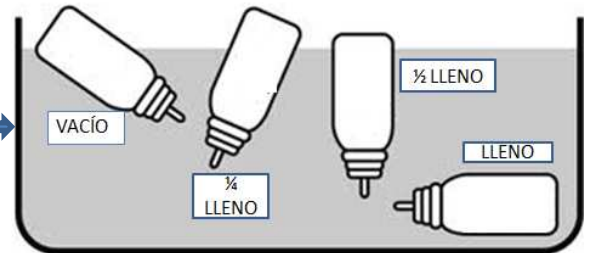


## USO DE CÁMARA ESPACIADORA CON BOQUILLA

### GENERALIDADES:

- Cada PUFF corresponde a una pulsación del inhalador
- El dispositivo tiene gas y medicación. Tras su uso puede ser que tenga gas pero no medicación. Compruebe la cantidad de medicación que le queda extrayendo el cartucho metálico e introduciéndolo en un cuenco con agua




### TÉCNICA:


1- Agite el inhalador




2- Introdúzcalo en la cámara




3- Coja mucho aire y expúselo todo



4- Selle la boquilla con sus labios y de un puff



5- Realice una inspiración larga y aguante la respiración 10 ó 15 segundos y expulse el aire lentamente



6- Espere 30 segundos y vuelva a repetir el proceso para la administración del siguiente puff

7- Aclárese la boca al acabar el tratamiento

### MANTENIMIENTO DE LA CÁMARA:

- Lávela sumergiéndola ½ hora en agua tibia con jabón neutro y déjela secar al aire
- Si la cámara es nueva, tras el lavado o si lleva tiempo sin usarla descargue 4 o 5 puff dentro de la cámara 10 minutos antes de administrar el fármaco a su hijo
- Lleve siempre la cámara con la medicación con su hijo (colegio, parque, cuando acuda al médico.....)